

103 年中華民國  
游泳協會報名系統

使用者註冊

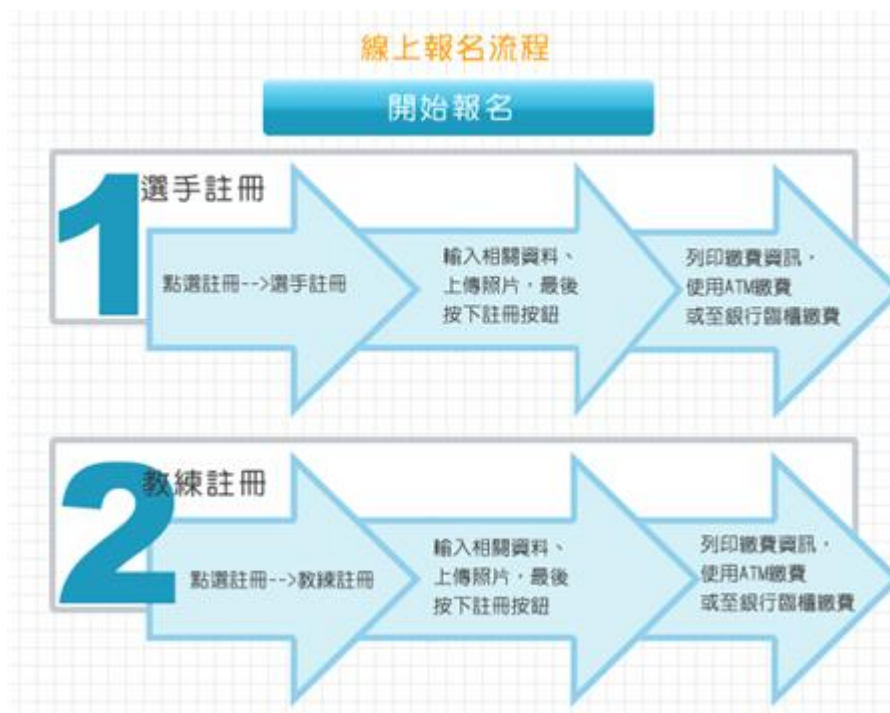
**UTK** 環友科技股份有限公司  
Universal Technology Inc.

中華民國 103 年 02 月 2

## 目錄

註冊流程圖 .....	3
步驟一:註冊選手/教練 .....	4
步驟二:教練註冊 .....	5
步驟三:繳費 .....	7
步驟二:選手註冊 .....	7
步驟三:繳費 .....	9

## 註冊流程圖



## 步驟一:註冊選手/教練

開啟 Internet Explorer 輸入運動會網址，例如：<http://210.59.162.40:6001/>

點選下方的[註冊] -> [選手/教練註冊]

中華民國游泳協會 (CTSA)  
Chinese Taipei Swimming Association

線上人數：3 累計人數：16864

請由此進入  
線上報名系統

▲大會公告

公告標題	發佈單位	日期
1 全國短水道分齡游泳錦標賽競賽規程		2014/2/14
2 103年全國短水道分齡游泳錦標賽開放報名	游泳協會	2014/2/12
3 各單位及教練注意:103年全國短水道分齡游泳錦標賽	游泳協會	2014/2/12
4 102年度賽會成績查詢網址	中華民國游泳協會	2014/1/24
5 如發現網頁讀取資料有誤內詳	游泳協會	2014/1/7
6 南區分齡游泳錦標賽報名已結束	游泳協會	2014/1/4
報名單位註冊	報名已結束	游泳協會 2014/1/3
教練註冊		環友科技 2014/1/2
選手註冊	繳納成續費	游泳協會 2013/12/30
10 報名流程調整	環友科技	2013/12/29
11 中區分齡游泳錦標賽報名已結束	游泳協會	2013/12/25
12 註冊、報名注意事項	游泳協會	2013/12/24
13 選手、職員註冊系統開放	游泳協會	2013/12/17

▲新聞訊息 [more...](#)

北區會址：台北市朱善街20號2樓205室 電話：(02)8771-1486 (02)2778-3026  
系統操作相關問題諮詢專線 環友科技 (02)8792-2885 #812 (服務時間星期一~五 10:00~17:00)

UTK 環友科技

建議使用IE6 sp1以上 瀏覽器解析度 1024\*768 環友運動賽會系統 版本 6.1.0132

## 步驟二:教練註冊

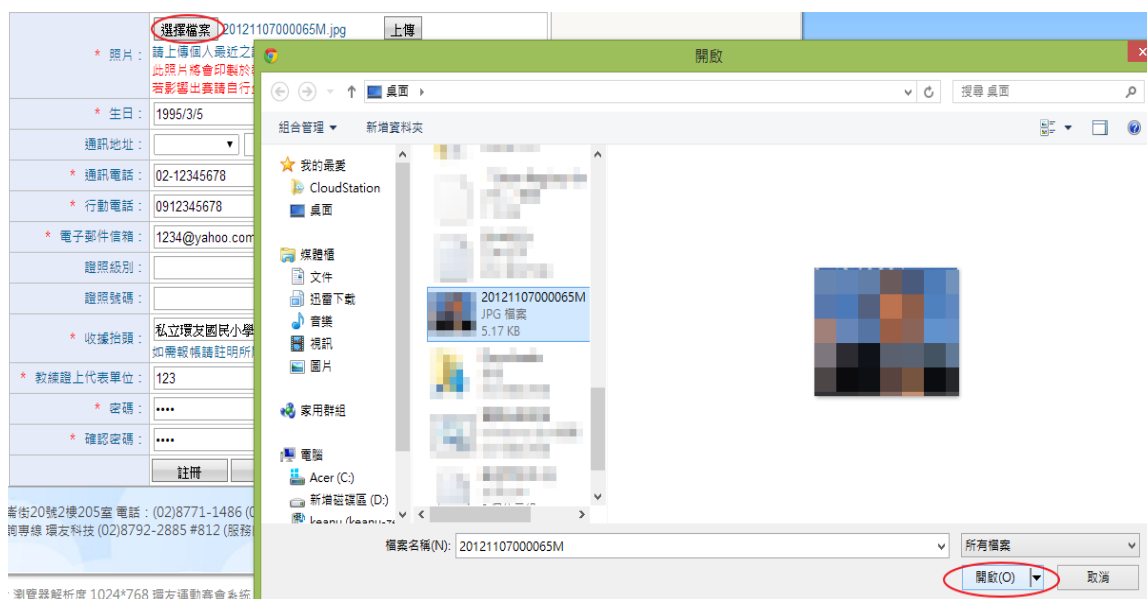
前面有顯示紅色星號代表必填欄位，電子郵件信箱請填寫正確，日後有密碼忘記的問題，或相關通知會以郵件的方式寄出，收據抬頭請填寫正確如要報帳請填寫相關單位名稱，教練證上代表單位填寫後，教練證上將顯示你所填寫單位，密碼請輸入 4 碼以上數字、英文皆可

## 教練註冊

\* 為必填欄位

* 中文姓名：	<input type="text" value="王大明"/>	
* 英文姓名：	<input type="text" value="ming"/>	
* 籍別：	<input checked="" type="radio"/> 本國籍 <input type="radio"/> 外國籍	
* 身份證字號：	<input type="text" value="axxxxxxxxx"/>	
* 性別：	<input checked="" type="radio"/> 男 <input type="radio"/> 女	
* 照片：	<input type="button" value="選擇檔案"/> 20121107000065M.jpg <input type="button" value="上傳"/> 請上傳個人最近之證件用大頭照，不是生活照喔，檔案格式請用 JPG。 此照片將會印製於教練證上，不清楚或無法辨識您的話， 若影響出賽請自行負責。	
* 生日：	<input type="text" value="1995/3/5"/>	範例：1995/3/5
通訊地址：	<input type="text"/>	
* 通訊電話：	<input type="text" value="02-12345678"/>	
* 行動電話：	<input type="text" value="0912345678"/>	
* 電子郵件信箱：	<input type="text" value="1234@yahoo.com.tw"/>	
證照級別：	<input type="text"/>	
證照號碼：	<input type="text"/>	
* 收據抬頭：	<input type="text" value="私立環友國民小學馬小九"/> 如需報帳請註明所屬單位+姓名 範例：私立環友國民小學馬小九	
* 教練證上代表單位：	<input type="text" value="123"/>	
* 密碼：	<input type="password" value="...."/>	
* 確認密碼：	<input type="password" value="...."/>	
	<input type="button" value="註冊"/>	<input type="button" value="取消"/>

照片上傳請點選，選擇檔案從電腦選，選擇個人大頭照，最後點選上傳，完成照片上傳



注意格式請用正確切勿使用以下格式(顛倒/左右相反/露出空白)

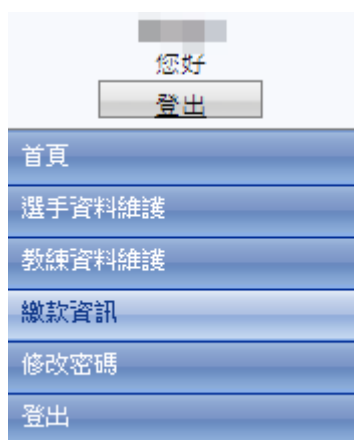


確認完畢後點選註冊，完成註冊



## 步驟三:繳費

請點選左邊繳款資訊



點選之後會出現繳費資訊，按照轉帳帳號至 ATM 匯款；也可透過臨櫃使用無摺存款(華南銀行無手續費)

### 繳費資訊

銀行代碼：008

轉帳帳號：

繳費金額：500

費用說明：教練註冊登記手續費

繳費狀態：

## 步驟二:選手註冊

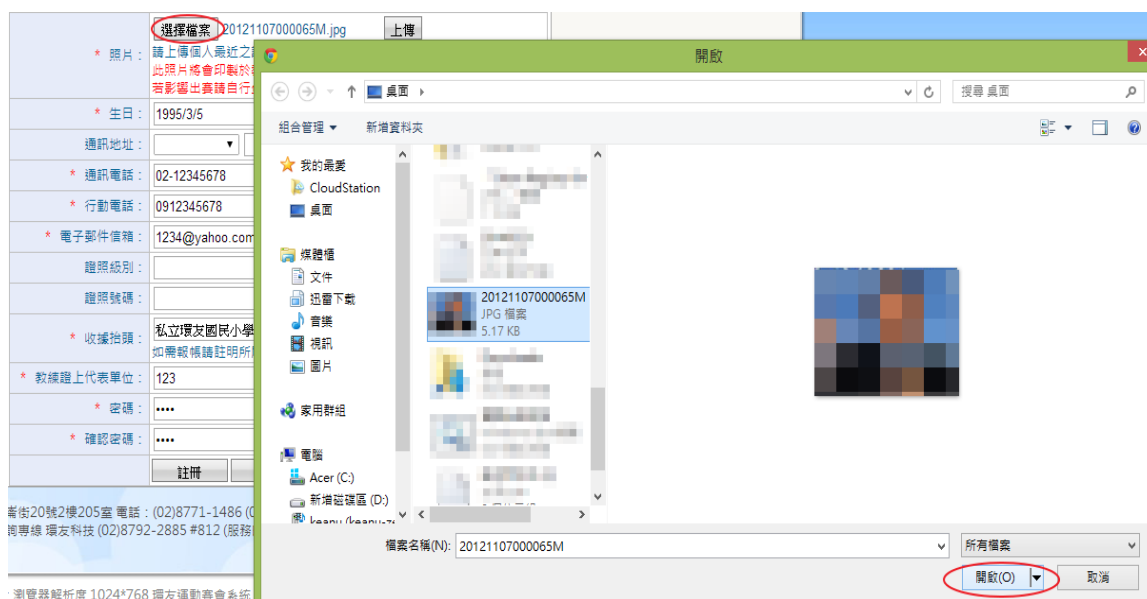
前面有顯示紅色星號代表必填欄位，電子郵件信箱請填寫正確，日後有密碼忘記的問題，或相關通知會以郵件的方式寄出，收據抬頭請填寫正確如要報帳請填寫相關單位名稱，選手證上代表單位填寫後，選手證上將顯示你所填寫單位，密碼請輸入 4 碼以上數字、英文皆可

**\* 為必填欄位**

* 中文姓名：	<input type="text" value="王曉明"/>
* 英文姓名：	<input type="text" value="ming"/>
* 籍別：	<input checked="" type="radio"/> 本國籍 <input type="radio"/> 外國籍
* 身份證字號：	<input type="text" value="axxxxxxxxx"/>
* 性別：	<input checked="" type="radio"/> 男 <input type="radio"/> 女
* 血型：	<input checked="" type="radio"/> A <input type="radio"/> B <input type="radio"/> AB <input type="radio"/> O
* 照片：	<input type="button" value="選擇檔案"/> <input type="button" value="未選擇檔案"/> <input type="button" value="上傳"/> 請上傳個人最近之證件用大頭照，不是生活照囉，檔案格式請用 JPG。 此照片將會印製於選手證上，不清楚或無法辨識您的話，若影響出賽請自行負責。
* 身高：	<input type="text" value="166"/> 公分
* 體重：	<input type="text" value="66"/> 公斤
* 生日：	<input type="text" value="1995/3/5"/> 範例：1995/3/5
出生地：	<input type="text"/>
地址：	<input type="text"/> <input type="text"/>
* 通訊電話：	<input type="text" value="02-12345678"/>
* 行動電話：	<input type="text" value="0921234567"/>
* 電子郵件信箱：	<input type="text" value="123@yahoo.com.tw"/>
學校名稱：	<input type="text"/>
年級：	<input type="text"/>
科系：	<input type="text"/>
學校地址：	<input type="text"/> <input type="text"/>
學校電話：	<input type="text"/>
泳隊：	<input type="text"/>
教練：	<input type="text"/>
隊伍地址：	<input type="text"/> <input type="text"/>
隊伍電話：	<input type="text"/>
* 收據抬頭：	<input type="text" value="123"/> 如需報帳請註明所屬單位+姓名 範例：私立環友國民小學馬小九
* 選手證上代表單位：	<input type="text" value="456"/> 範例：環友國小
* 密碼：	<input type="text" value="...."/>
* 確認密碼：	<input type="text" value="...."/>
	<input type="button" value="註冊"/> <input type="button" value="取消"/>



照片上傳請點選，選擇檔案從電腦選，選擇個人大頭照，最後點選上傳，完成照片上傳



注意格式請用正確切勿使用以下格式(顛倒/左右相反/露出空白)

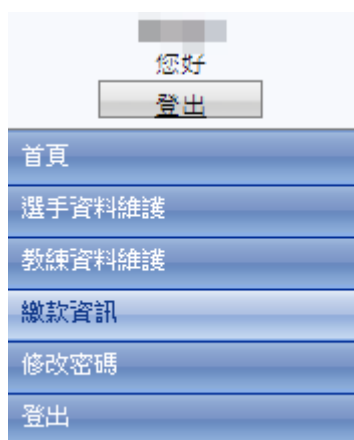


確認完畢後點選註冊，完成註冊



### 步驟三:繳費

請點選左邊繳款資訊



點選之後會出現繳費資訊，按照轉帳帳號至 ATM 匯款；也可透過臨櫃使用無摺存款(華南銀行無手續費)

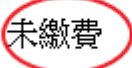
#### 繳費資訊

銀行代碼：008

轉帳帳號：

繳費金額：500

費用說明：選手註冊登記手續費

繳費狀態：

注意:如該位選手違規，將會在這產生該違規罰金，如未繳款將不能參加下一場賽程

感謝您使用本系統，如有任何問題或建議，歡迎與我們聯絡。

環友科技股份有限公司

<http://www.utk.com.tw/>

tel:02-87922885

fax:02-87920085